

Інформація від 18.04.2022

про стан економіки України

та підприємств вітчизняного гірничо-металургійного комплексу

I. Економіка держави

Сьогодні і на майбутнє Україні вкрай важливим є збереження макроекономічної стабільності. За оцінками економічних експертів поки це вдасться, в першу чергу, в банківському секторі, що є добрим сигналом для бізнесу. Обсяг економіки у 2021 році становив майже \$200 млрд, при цьому, за даними Київської школи економіки:

- **на початку війни тиждень воєнних дій на території 10 областей коштував Україні \$2–2,5 млрд тільки нествореного ВВП;**
- зараз масштаби не такі значні, однак суттєво більших збитків українська економіка зазнає у майбутньому – через втрату виробничих потужностей, житлового фонду, інфраструктури, транспортних засобів та комерційних приміщень;
- за умови, **якщо гаряча фаза війни між Україною та Росією завершиться найближчим часом**, ВВП України у 2022 році скоротиться не менш ніж на 10% (розрахунок МВФ, який є найоптимістичнішим). Це нівелює економічне зростання останніх **семи (!) років**. Відновитися після **такого** падіння економіка зможе **не раніше 2025-го**;
- у разі, **якщо війна буде затяжною**, втрати ВВП України, за оцінкою МВФ, тільки цього року можуть сягнути 25–35%.

Прогноз Світового банку більш песимістичний: у 2022 році економіка нашої держави може впасти на 45%.

Український уряд оцінює можливі втрати ВВП у 35-40% за умови нерозширення окупованих територій та активної фази війни не довше кількох місяців (ці цифри відповідають зниженню споживання електроенергії на 35% згідно з даними ДТЕК, що є певним макроекономічним індикатором). Це засвідчив у своїй оперативній оцінці стану української економіки Український Центр економічної стратегії (ЦЕС). За його даними усього на дев'ять найбільш постраждалих регіонів держави припадає 30% національного ВВП, або 21%, за вирахуванням звільнених областей (втім, джерела принаймні 70% українського ВВП залишаються більш-менш недоторканими).

Чи не найбільше про масштаб втрат свідчить показник експорту за березень: за місяць цифра скоротилася на 50% – до \$2,7 млрд.

За оцінкою однієї з провідних українських інвестиційних компаній Dragon Capital зараз доходи державного бюджету впали більш як на 50%, а надходження від податків знизилась на 80%. Україні потрібна допомога міжнародних партнерів щомісячно на рівні \$7 млрд, щоб покрити дефіцит бюджету та витрати на війну.

Forbes

Втрати економіки України

Яких руйнувань зазнала Україна через російську агресію
(станом на 11.04.2022)



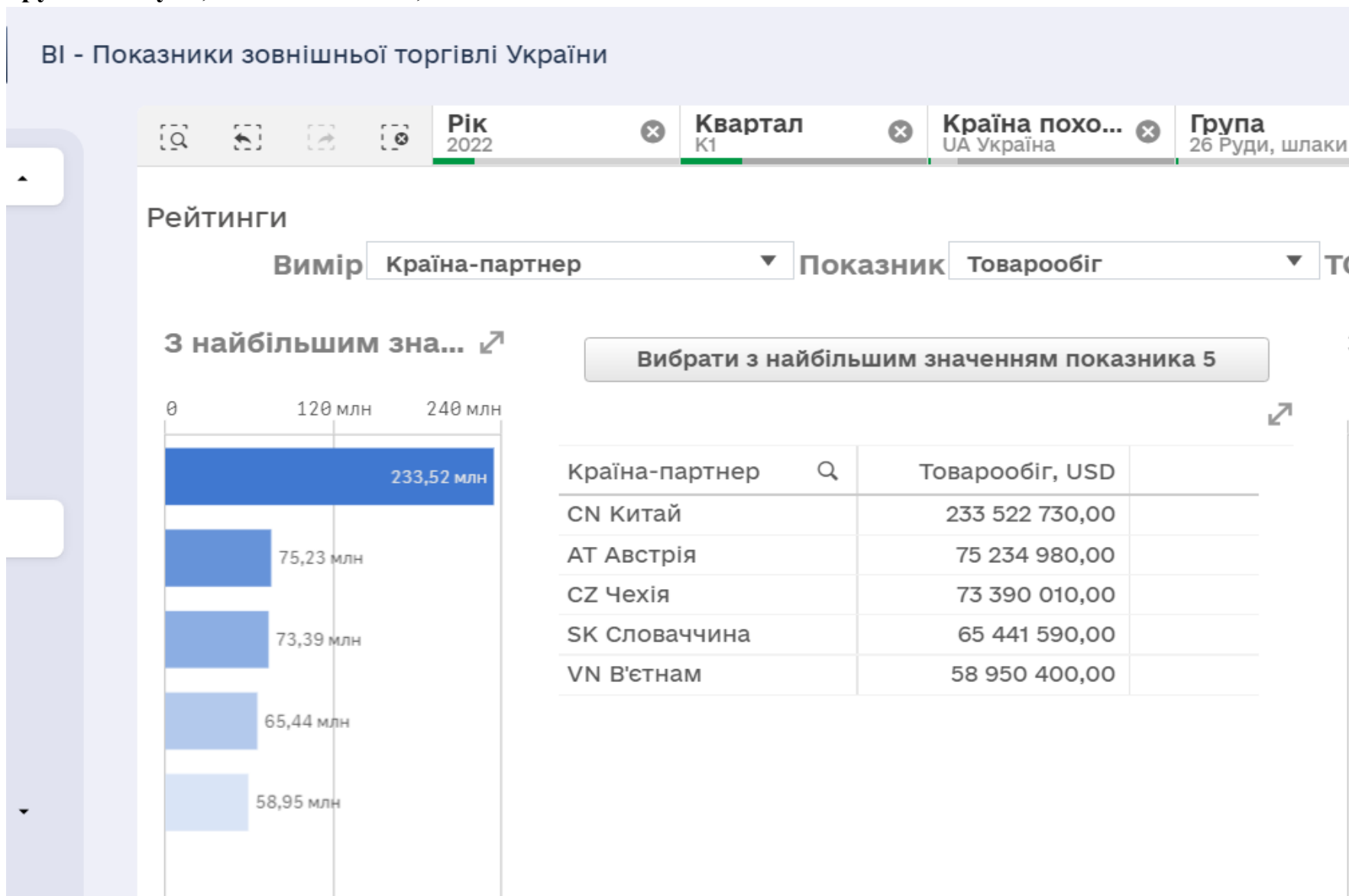
ВСЬОГО

\$80,4 млрд

джерело: Київської школи економіки

Рейтинги товарообігу України по групах товарів вітчизняного ГМК в розрізі її країн-партнерів за I кв. 2022 р.

Група 26 «Руди, шлаки та зола», ТОП-5



ТОП-20 по групі 26 «Руди, шлаки та зола» товарів походженням з України (експорт-імпорт):

	A	B	C	D	E
1	Країна-партнер	Товарообіг, USD	Експорт, USD	Імпорт, USD	Сальдо, USD
2	CN Китай	233 522 730,00	233 522 730,00	0,00	233 522 730,00
3	AT Австрія	75 234 980,00	75 234 980,00	0,00	75 234 980,00
4	CZ Чехія	73 390 010,00	73 390 010,00	0,00	73 390 010,00
5	SK Словаччина	65 441 590,00	65 441 590,00	0,00	65 441 590,00
6	VN В'єтнам	58 950 400,00	58 950 400,00	0,00	58 950 400,00
7	PL Польща	56 888 170,00	56 888 170,00	0,00	56 888 170,00
8	JP Японія	53 975 950,00	53 975 950,00	0,00	53 975 950,00
9	RO Румунія	36 552 150,00	36 552 150,00	0,00	36 552 150,00
10	TR Туреччина	27 162 338,90	27 098 490,00	63 848,90	27 034 641,10
11	EG Єгипет	25 602 740,00	25 602 740,00	0,00	25 602 740,00
12	DZ Алжир	24 838 470,00	24 838 470,00	0,00	24 838 470,00
13	HU Угорщина	21 799 530,00	21 799 530,00	0,00	21 799 530,00
14	RS Сербія	17 538 520,00	17 538 520,00	0,00	17 538 520,00
15	DE Німеччина	13 329 370,00	13 329 370,00	0,00	13 329 370,00
16	US США	9 366 450,00	9 366 450,00	0,00	9 366 450,00
17	ES Іспанія	3 656 040,00	3 656 040,00	0,00	3 656 040,00
18	KR Корея, Респуб	2 179 230,00	2 179 230,00	0,00	2 179 230,00
19	RU Російська Фед	2 035 730,00	2 035 730,00	0,00	2 035 730,00
20	LV Латвія	926 250,00	926 250,00	0,00	926 250,00

Група 72 «Чорні метали», ТОП-5

ВІ - Показники зовнішньої торгівлі України

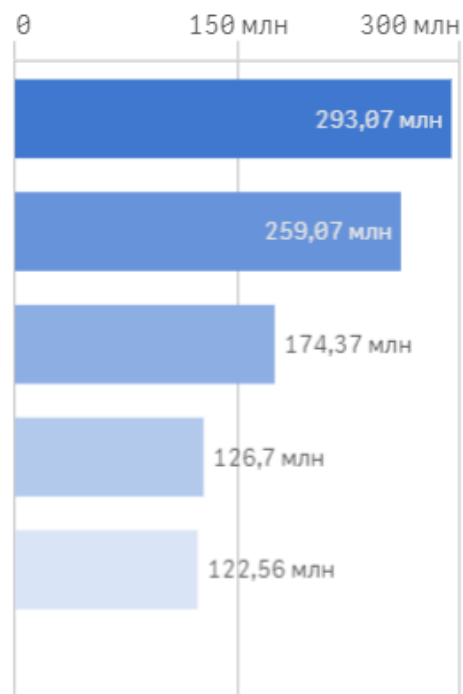
Рік 2022 Квартал К1 Країна похо... UA Україна Група 72 Чорні метали

Рейтинги

Вимір Країна-партнер Показник Товарообіг

3 найбільшим значенням показника 5

Вибрати з найбільшим значенням показника 5



Країна-партнер	Товарообіг, USD
TR Туреччина	293 071 280,81
IT Італія	259 066 399,92
PL Польща	174 369 661,82
RU Російська Федер...	126 698 685,40
US США	122 561 730,00

ТОП-20 по групі 72 «Чорні метали» товарів походженням з України (експорт-імпорт):

	A	B	C	D	E
1	Країна-партнер	Товарообіг, USD	Експорт, USD	Імпорт, USD	Сальдо, USD
2	TR Туреччина	293 071 280,81	293 071 280,81	0,00	293 071 280,81
3	IT Італія	259 066 399,92	259 066 399,92	0,00	259 066 399,92
4	PL Польща	174 369 661,82	174 292 160,19	77 501,63	174 214 658,56
5	RU Російська Фед	126 698 685,40	126 686 445,68	12 239,72	126 674 205,96
6	US США	122 561 730,00	122 561 730,00	0,00	122 561 730,00
7	BG Болгарія	113 385 694,94	113 383 740,00	1 954,94	113 381 785,06
8	EG Єгипет	76 335 470,00	76 335 470,00	0,00	76 335 470,00
9	RO Румунія	49 881 210,00	49 881 210,00	0,00	49 881 210,00
10	CN Китай	41 545 572,88	41 545 572,88	0,00	41 545 572,88
11	DO Домініканськ	39 683 730,00	39 683 730,00	0,00	39 683 730,00
12	NL Нідерланди	32 464 788,63	32 464 788,63	0,00	32 464 788,63
13	MK Республіка П	31 811 160,00	31 811 160,00	0,00	31 811 160,00
14	IQ Ірак	31 792 400,00	31 792 400,00	0,00	31 792 400,00
15	GB Велика Брита	30 685 525,55	30 684 155,47	1 370,08	30 682 785,39
16	CM Камерун	30 472 360,00	30 472 360,00	0,00	30 472 360,00
17	LY Лівія	29 327 540,00	29 327 540,00	0,00	29 327 540,00
18	TN Туніс	27 018 890,00	27 018 890,00	0,00	27 018 890,00
19	ES Іспанія	25 851 510,00	25 851 510,00	0,00	25 851 510,00
20	UZ Узбекистан	25 757 960,00	25 757 960,00	0,00	25 757 960,00

Група 73 «Вироби з чорних металів», ТОП-5

- Показники зовнішньої торгівлі України



Рік
2022



Квартал
К1



Країна похо...
UA Україна



Група
73 Вироби з чор...

Рейтинги

Вимір

Країна-партнер



Показник

Товаробіг

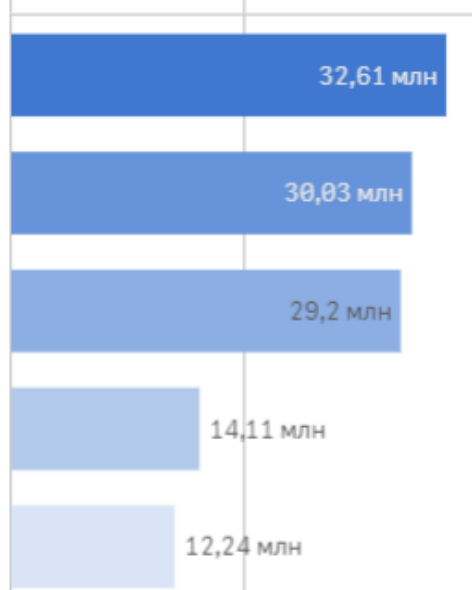


ТО

З найбільшим значенням показника 5

Вибрати з найбільшим значенням показника 5

0 17,5 млн 35 млн



Країна-партнер



Товаробіг, USD

PL Польща

32 610 616,20

DE Німеччина

30 030 718,80

US США

29 195 210,76

RU Російська Федер...

14 107 429,69

IT Італія

12 243 437,96

ТОП-20 по групі 73 «Вироби з чорних металів» товарів походженням з України (експорт-імпорт):

	A	B	C	D	E
1	Країна-партнер	Товарообіг, USD	Експорт, USD	Імпорт, USD	Сальдо, USD
2	PL Польща	32 610 616,20	32 428 289,88	182 326,32	32 245 963,56
3	DE Німеччина	30 030 718,80	30 027 232,50	3 486,30	30 023 746,20
4	US США	29 195 210,76	29 195 210,76	0,00	29 195 210,76
5	RU Російська Фед	14 107 429,69	13 858 452,21	248 977,48	13 609 474,73
6	IT Італія	12 243 437,96	12 240 620,00	2 817,96	12 237 802,04
7	BY Білорусь	8 641 191,62	8 497 099,61	144 092,01	8 353 007,60
8	RO Румунія	7 798 240,45	7 798 240,45	0,00	7 798 240,45
9	UZ Узбекистан	6 298 374,80	6 298 374,80	0,00	6 298 374,80
10	TR Туреччина	6 279 869,84	6 270 990,00	8 879,84	6 262 110,16
11	HU Угорщина	3 766 901,03	3 766 901,03	0,00	3 766 901,03
12	FR Франція	3 757 512,86	3 757 512,86	0,00	3 757 512,86
13	ES Іспанія	3 733 260,00	3 733 260,00	0,00	3 733 260,00
14	CZ Чехія	3 689 621,23	3 689 621,23	0,00	3 689 621,23
15	AT Австрія	3 478 939,46	3 478 590,00	349,46	3 478 240,54
16	AE Об'єднані Ара	3 473 966,99	3 473 966,99	0,00	3 473 966,99
17	LT Литва	3 357 302,27	3 357 302,27	0,00	3 357 302,27
18	EG Єгипет	3 112 750,00	3 112 750,00	0,00	3 112 750,00
19	BG Болгарія	2 810 073,44	2 810 073,44	0,00	2 810 073,44
20	MD Молдова, Реп	2 668 602,29	2 668 560,38	41,91	2 668 518,47

**Ситуація на підприємствах ГМК Дніпропетровської області станом на
15 квітня 2022 року:**

АТ «ПГЗК», АТ «МГЗК» працюють, заробітна плата виплачується.

ВГМК АТ «ОГХК» частково працює, з 20 квітня 2022 року заплановано повний запуск виробництва, заробітна плата виплачується.

АТ «НЗФ» працює, заробітну плату виплачують.

ПрАТ «ДМЗ»

а) працює коксохімічне виробництво, заробітна плата виплачується,

б) металургійне виробництво - після тривалої зупинки частково відновлена робота одного прокатного цеху та окремих структурних підрозділів, без участі яких неможлива робота цього прокатного цеху, працівники якого працюють три дні на тиждень, працівники інших структурних підрозділів також працюють три дні на тиждень, заробітна плата виплачується.

ПрАТ «КАМЕТСТАЛЬ» працює на 80%, заробітну плату виплачують.

ПрАТ «Южкокс» працює, заробітну плату виплачують;

Підприємства **ТОВ «ІНТЕРПАЙП» (ТОВ «МЗ Дніпросталь», АТ «ІНТЕРПАЙП НМТЗ», ПАТ «ІНТЕРПАЙП НТЗ», ТОВ «ІНТЕРПАЙП Ніко Тюб», АТ «ІНТЕРПАЙП ДНІПРОПЕТРОВСЬКИЙ ВТОРМЕТ», ПрАТ «НРЗ»)** частково відновлюють роботу (виконують роботи з обробки незавершеного виробництва та відвантаження залишків готової продукції, виконуються окремі види роботи), незадіяні працівники знаходяться на простої з оплатою в розмірі 2/3 відсотків тарифної ставки встановленого працівнику розряду (окладу), заробітна плата виплачується.

ПрАТ «СЕНТРАВІС ПРОДАКШН ЮКРЕЙН» працює, заробітна плата виплачується.

ТОВ «ВСМПО ТІТАН УКРАЇНА» на простої з оплатою в розмірі 2/3 відсотків тарифної ставки встановленого працівнику розряду (окладу), заробітна плата виплачується, планується запуск з 02 травня 2022 року.

ТОВ «ДМЗ Комінмет» частково працює, заробітна плата виплачується.

ПрАТ «Дніпрометиз» частково працює, заробітна плата виплачується.

АТ «ДЗПВ» з початку поточного року працювало нестабільно, у діючий час зупинено, з ряду причин виникла заборгованість з виплати заробітної плати, членам профспілки обласною організацією надається юридична та фінансова допомога, планується частково запустити виробництво з 18 квітня 2022 року.

ПАТ «МЕТАЛУРГТРАНСРЕМОНТ» з початку поточного року працювало нестабільно, у діючий час зупинено, працівники знаходяться на простої з оплатою в розмірі 2/3 відсотків тарифної ставки встановленого працівнику розряду (окладу), з ряду причин виникла заборгованість з виплати заробітної плати.

АТ «Дніпрометробуд» працює, є заборгованість з виплати заробітної плати.

Ситуація на підприємствах ГМК Кривого Рогу станом на 18 квітня 2022 року:

ПРАТ Північний ГЗК – підприємство працює.

Середньооблікова кількість штатних працівників у звітному місяці – **5 632 особи**.

Заборгованість по ЗП – відсутня.

Кількість працівників, що знаходяться в простої, який оплачується у розмірі 2/3 – **8 осіб.**, кількість працівників, що знаходяться у простої, який оплачується у розмірі 100%, - **320 осіб.**

Прийнято працівників **6 чол.** Звільнено - **47 осіб.**

ТОВ МЕТІНВЕСТ – Криворізький ремонтно-механічний завод: підприємство працює у дві денні зміни.

Середньооблікова кількість штатних працівників у звітному місяці – **1 780 осіб.**

Заборгованість по ЗП – відсутня.

180 працівників призвали до лав ЗСУ.

ПРАТ Південний ГЗК: апарат управління працює дистанційно.

Заборгованість по ЗП – відсутня.

ПАТ «Криворізький залізорудний комбінат»:

середньооблікова кількість штатних працівників у звітному місяці – **6 529 осіб.**

Заборгованість по ЗП – відсутня.

ПРАТ Центральний ГЗК:

середньооблікова кількість штатних працівників у звітному місяці – **4 061 особа.**

Заборгованість по ЗП – відсутня.

Кількість працівників, що знаходяться у простої, який оплачується у розмірі 100% - **253 особи.**

Прийнято працівників - **10 осіб.** Звільнено - **28 осіб.**

ПРАТ Інгулецький ГЗК – інформація відсутня

ПРАТ «Суха Балка»:

середньооблікова кількість штатних працівників у звітному місяці – **4 061 особа.**

Дані по підприємствах ГМК України ґрунтуються на даних територіальних організацій ПМГУ

Відділ соціально-економічної роботи апарату ПМГУ

Валентина Броннікова 095-600-38-43